

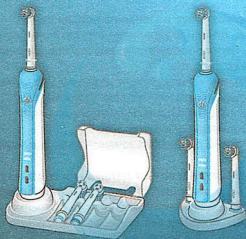
CUPS EACH TOOTH
FOR A 3D CLEAN

Oral-B®

PROFESSIONAL
CARE® powered by BRAUN

1000 2000 3000

• С ИНДИКАТОРОМ
ДАТЧИКА ДАВЛЕНИЯ



Электрическая зубная щетка

Oral-B Professional Care 1000

с дорожным чехлом
Ограниченная серия

**РУКОВОДСТВО
ПО ЭКСПЛУАТАЦИИ**

(RU) (UA)

Internet:

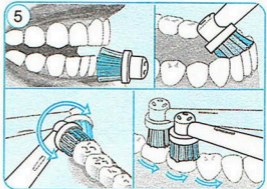
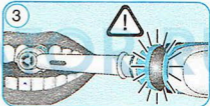
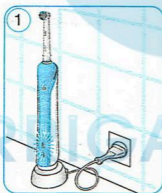
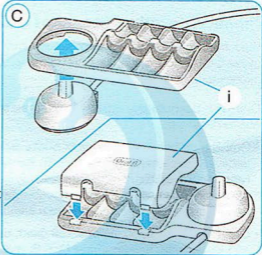
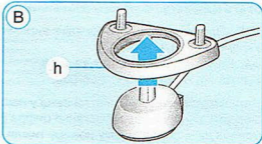
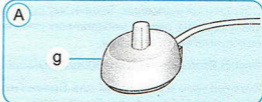
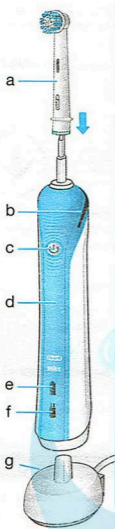
www.oralb.ru
www.oralb.ua

Произведено в Германии.
«Braun GmbH», Frankfurter Str. 145,
D-61476 Kronberg, Germany/Германия.

Braun D20.513.1 (Oral-B) pink.

Type 3757/Тип 3657

96521051



РУКОВОДСТВО ПО ЭКСПЛУАТАЦИИ

Oral-B® Professional Care разработан специально для того, чтобы обеспечить безопасность и эффективность чистки зубов для всей семьи.

ВАЖНО

- Периодически проверяйте шнур на наличие повреждений. Если шнур поврежден, отнесите зарядное устройство в Сервисный центр Oral-B. Запрещается использовать поврежденное или неисправное устройство.
- Не допускается модификация или ремонт изделия. Это может привести к пожару, удару током или травме. Обратитесь к дилеру или в сервисный центр Oral-B. Разбирать изделие можно только для утилизации аккумулятора.
- Изделие не предназначено для использования детьми младше трех лет.
- Это устройство может использоваться детьми или лицами с ограниченными физическими, сенсорными или умственными способностями только под присмотром лица, ответственного за их безопасность. Как правило, мы рекомендуем хранить устройство в недоступном для детей месте.
- Чистка и уход за устройством не должны производиться детьми. Нельзя разрешать детям играть с устройством.

МЕРЫ ПРЕДОСТОРОЖНОСТИ

- При падении изделия насадку перед следующим использованием необходимо заменить даже при отсутствии видимых повреждений.
- Не размещайте и не храните зарядное устройство рядом с раковиной или ванной.
- Не размещайте зарядное устройство в воде или иной жидкости.
- Не прикасайтесь к зарядному устройству, которое упало в воду. Немедленно выключите его из розетки.
- При извлечении аккумулятора для утилизации избегайте замыкания положительных (+) и отрицательных (-) клемм.
- Не вставляйте какие-либо объекты в отверстия прибора/зарядного устройства.
- Не прикасайтесь к вилке влажными руками. Это может вызвать удар током.
- При отключении из розетки всегда держитесь за вилку, а не за шнур.

- Используйте данное изделие только по назначению. Не используйте насадки, которые не были рекомендованы производителем.
- Если вы проходите лечение заболевания полости рта, посоветуйтесь с лечащим врачом до применения.

Описание

- a Сменная насадка
- b Индикатор датчика давления
- c Кнопка включения / выключения (выбора режима)
- d Ручка
- e Индикатор зарядки
- f Индикатор разряда аккумулятора
- g Зарядное устройство
- h Держатель щетки (в зависимости от модели)
- i Отделение для зубной щетки с защитной крышкой (в зависимости от модели)

Технические условия

Данные по напряжению указаны на нижней стороне зарядного устройства.

Подключение и зарядка

Зубная щетка имеет водонепроницаемую ручку, гарантирует электрическую безопасность и специально приспособлена для использования в ванной.

- Включите главное (g) или сборное зарядное устройство (Рис. В/С) в электророзетку и поставьте в него ручку щетки (d).
- Пока ручка заряжается, зеленый индикатор зарядки (e) мигает, а после завершения зарядки горит непрерывно в течение 5 секунд и гаснет. С одной полной зарядки можно чистить зубы в течение 7 дней (дважды в день по две минуты).
- Если аккумулятор разряжен, красный индикатор разряда аккумулятора (f) мигает несколько секунд при включении / выключении зубной щетки.
- Для ежедневного применения ручку щетки можно держать в зарядном устройстве, чтобы сохранять заряд аккумулятора. Передержать аккумулятор на зарядке невозможно. Однако в целях защиты окружающей среды Oral-B рекомендует выключать зарядное устройство из сети до следующей зарядки.
- Для сохранения максимальной емкости аккумулятора отключайте зарядное устройство и полностью разряжайте ручку по крайней мере один раз в 6 месяцев.

Обратите внимание: Если индикатор зарядки сразу не начинает мигать, продолжайте зарядку. Индикатор включится через 10–15 минут.

Применение зубной щетки

Методы чистки зубов

Смочите головку щетки и нанесите зубную пасту; можно использовать любую пасту. Чтобы избежать брызг, проведите щеткой по зубам перед включением прибора. При чистке с помощью вращающихся головок медленно ведите головку от одного зуба к другому, задерживаясь на каждом зубе по

Режимы чистки

Ваша зубная щетка поддерживает разные режимы чистки:

- «Ежедневная чистка» – стандартный режим для ежедневной чистки рта;
- «Чувствительный» – бережная, но тщательная чистка чувствительных мест;
- «Полировка» – исключительная полировка для нерегулярного или ежедневного применения.

Переключение между режимами:

- При нажатии кнопки включения (с) зубная щетка автоматически запускается в режиме ежедневной чистки.
- Для переключения в режим «Чувствительный» или «Полировка» нажимайте кнопку включения снова.
- Для выключения зубной щетки из режима полировки нажмите кнопку включения еще раз.
- Чтобы выключить щетку из режима ежедневной или чувствительной чистки, нажмите и удерживайте кнопку включения до остановки мотора.

В большинстве головок щеток Oral-B есть голубые щетинки INDICATOR®, указывающие на необходимость замены головки. При тщательной чистке дважды в день в течение двух минут голубой цвет тускнеет наполовину примерно за 3 месяца, что обозначает необходимость сменить головку для поддержания качества удаления налета. Если щетинки растрепались до того, как полиняла окраска, вы слишком сильно давите на зубы и десны.

Не рекомендуем использовать головки Oral-B FlossAction или Oral-B 3DWhite, если вы носите брекеты. Для чистки брекетов и проволоки подходит специальная головка щетки Oral-B Ortho.

Датчик давления

Чтобы защитить ваши зубы и десны от избыточного нажима, щетка оснащена функцией контроля давления. Если прилагается слишком большое давление, загорится красный индикатор (b), указывая, что нужно ослабить нажим (рис. 3). Также изменится звук работающей щетки. Периодически проверяйте работоспособность датчика, слегка надавливая на щетку во время чистки.

Профессиональный таймер

Короткий прерывистый звук с интервалом 30 секунд напоминает, что нужно равномерно чистить все четыре сектора рта. Длинный прерывистый звук обозначает конец двухминутного периода, рекомендуемого специалистами для чистки зубов. Прошедшее время чистки сохраняется, если ненадолго

отключить ручку во время чистки. Если пауза длится больше 30 секунд, счетчик сбрасывается.

В первые дни пользования щеткой может наблюдаться небольшая кровоточивость десен. Обычно через несколько дней она прекращается. Если кровотечение остается и через 2 недели, обратитесь к вашему стоматологу. Если у вас чувствительные зубы и/или десны, Oral-B рекомендует использовать режим «Чувствительный» (в зависимости от модели).

Рекомендации по чистке

После чистки прополощите головку щетки и аксессуары в проточной воде в течение нескольких секунд с включенной ручкой. Выключите ручку, снимите головку щетки или дополнительную принадлежность. Вымойте все детали по отдельности в проточной воде, затем вытрите насухо перед сборкой щетки. Перед мытьем снимите зарядное устройство. Нельзя класть зарядное устройство в раковину или воду; его можно чистить только сухой тканью. Держатель щетки, отделение для щетки и защитную крышку можно мыть в посудомоечной машине (рис. 6).

Инструкция может быть изменена без уведомления.

Указание по защите окружающей среды

Данное изделие содержит перезаряжаемые аккумуляторы. В целях защиты окружающей среды не выбрасывайте изделие вместе с бытовыми отходами после окончания его срока службы. Утилизировать аккумуляторы можно в сервисном центре Oral-B Braun или в лицензированных пунктах приема в соответствии с местным законодательством.



Гарантия

Мы даем ограниченную гарантию на прибор сроком на 2 года. В течение гарантийного периода мы бесплатно устраняем любые неисправности прибора, обусловленные дефектами материала или изготовления путем ремонта или замены прибора на наш выбор. Гарантия распространяется на все страны, где данный прибор распространяется компанией Braun или ее официальным дистрибьютором.

Гарантия не распространяется на повреждения из-за неправильной эксплуатации, штатного износа или использования (особенно для головок щеток) и дефекты, существенно не влияющие на стоимость или функционирование прибора. Гарантия становится недействительна при ремонте прибора не имеющими таких полномочий лицами или использовании деталей сторонних производителей.

Для гарантийного обслуживания передайте или отправьте изделие в полном комплекте с чеком на покупку в уполномоченный сервисный центр Oral-B Braun.

Oral-B Professional Care 1000/2000/3000 D20.513; Тип 3757
Произведено в Германии. «Braun GmbH»,
Frankfurter Str. 145, D-61476 Kronberg,
Germany/Германия.

Импортер/Служба потребителей:
ООО «Проктер энд Гэмбл
Дистрибьюторская Компания»;
125171, Москва, Ленинградское шоссе, 16А, стр.2.
Тел. 8-800-200-20-20.



АЯ 46